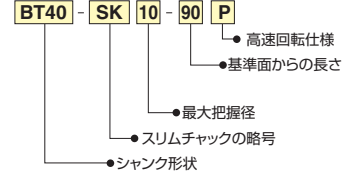


日研 高速回転用スリムチャック(ストレート型)

NIKKEN

MAX.40,000r/min

Code No.の説明



SK-P
セントスルー対応

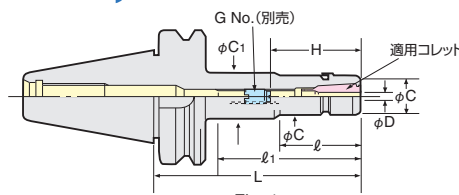


Fig. 1

・Jナット付の場合のCode No.は末尾に“-J”を付加して下さい。(キャップは付属していません。) 例)BT40-SK10-90P-J

・Jナットの場合、ナット全長が標準ナットに比べて6mm長くなりますので、ご注意ください。

・SK-Aコレット及びSK-ACコレットを使用される場合、SKコレットに呼び寸法より小さい径の刃具をつかむ場合、全長が約3mm程度短くなります。干渉チェックされる場合はご注意ください。 **PAT.**

テーパ	Code No.	D	L	ℓ	ℓ ₁	C	C ₁	H	G No. (別売)	最高回転数 (r/min)	SKコレット	重量 (kg)	
No.30	BT30-SK 6- 60P	0.7 ~ 6.0	60	33	33	19.5	19.5	21~35	SKG- 8	40,000	SK 6	0.7	
	- 90P		90	56	65		32					0.7	
	-120P		120	62	95	32	0.8						
	-SK10- 45P	1.75~10.0	45	22	22	27.5	27.5	30~50	SKG-12S	40,000	SK10	0.8	
	- 60P		60	35	35							0.9	
	- 75P		75	50	50							0.10	
	- 90P		90	65	65							0.10	
	-120P	120	95	95	0.11								
	-SK13- 60P	2.75~13.0	60	35	35	33	33	31~50	SKG-15	40,000	SK13	1.0	
	- 75P		75	50	50							1.1	
	- 90P		90	65	65							1.1	
	-120P	120	95	95	1.2								
	-SK16- 60P	2.75~16.0	60	37	37	40	40	45~60	SKG-12L	30,000	SK16	1.1	
	- 75P		75	52	52			SKG-12-30L				1.2	
	- 90P		90	67	67			SKG-12				1.2	
	-120P		120	97	97			SKG-18L				1.3	
-SK20- 60P	3.5~20.0	60	37	37	48.5	48.5	65~70	SKG-12S	30,000	SK20	0.7		
- 75P		75	52	52			SKG-12L				0.9		
- 90P		90	67	67			SKG-12				1.2		
-120P	120	97	97	1.5									
-SK25- 90P	7.5~25.4	90	67	67	55	55	55~75	SKG-12	20,000	SK25	1.5		
No.40	BT40-SK 6- 60P	0.7 ~ 6.0	60	30	30	19.5	19.5	21~35	SKG- 8	30,000	SK 6	1.0	
	- 90P		90	51	60		32					1.1	
	-120P		120	60	90		25					1.4	
	-150P		150	60	120		25					1.5	
	-180P		180	60	148		39					1.6	
	-SK10- 60P	1.75~10.0	60	32	32	27.5	27.5	30~50	SKG-12L	30,000	SK10	1.1	
	- 75P		75	45	45							34.5	1.2
	- 90P		90	48	60							39	1.2
	-120P		120	73	90							39	1.4
	-150P		150	73	118							39	1.6
	-180P		180	73	148							39	1.6
	-SK13- 60P	2.75~13.0	60	28	28	33	33	31~65	SKG-15	25,000	SK13	1.2	
	- 75P		75	43	43							40	1.3
	- 90P		90	58	58							40	1.4
	-120P		120	88	88							40	1.6
	-150P		150	88	118							40	1.8
	-180P	180	118	148	40	1.8							
	-SK16- 60P	2.75~16.0	60	32	32	40	40	50~65	SKG-18S	25,000	SK16	1.3	
	- 75P		75	43	43			40~67				1.4	
	- 90P		90	58	58			40~70				SKG-18L	1.5
	-120P		120	88	88								1.7
	-150P		150	118	118								1.9
	-180P		180	148	148								2.0
	-SK20- 60P	3.5~20.0	60	32	32	48.5	48.5	47~60	SKG-22	20,000	SK20	1.3	
	- 75P		75	45	45			47~70				1.4	
	- 90P		90	60	60			47~80				1.6	
	-120P		120	90	90			2.0					
	-SK25- 75P	7.5~25.4	75	47	47	55	55	55~75	SKG-12	20,000	SK25	1.7	
- 90P	90		61	61	55~85			1.8					
-120P	120		91	91	2.0								

日研 高速回転用スリムチャック(ストレート型) **NIKKEN**

MAX.40,000r/min



SK-P
センタースルー対応

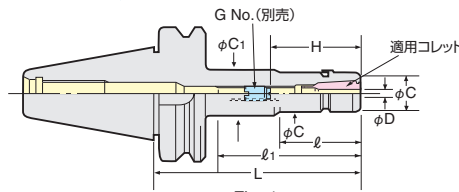
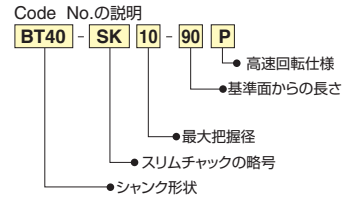


Fig. 1



Jナット付の場合のCode No.は末尾に“-J”を付加して下さい。(キャップは付属していません。) 例)BT50-SK10-105P-J

・Jナットの場合、ナット全長が標準ナットに比べて6mm長くなりますので、ご注意ください。

・SK-Aコレット及びSK-ACコレットを使用される場合、SKコレットに呼び寸法より小さい径の刃具をつかむ場合、全長が約3mm程度短くなります。干渉チェックされる場合はご注意ください。 **PAT.**

TAPER	Code No.	D	L	ℓ	ℓ ₁	C	C ₁	H	G No. (別売)	最高回転数 (r/min)	SKコレット	重量 (kg)
No.50	BT50-SK 6-105P	0.7 ~ 6.0	105	55	64	19.5	32	21~35	SKG- 8	20,000	SK 6	3.8
	-135P		135		92							3.9
	-165P		165	60	114							4.0
	-200P		200		151							4.2
	-SK10-105P	1.75~10.0	105	57	57	27.5	32	30~50	SKG-12L	20,000	SK10	4.2
	-135P		135	70	92							4.4
	-165P		165		114							4.6
	-200P		200	75	151							4.8
	-225P	225		178	5.0							
	-SK13-105P	2.75~13.0	105	62	62	33	33	31~65	SKG-15	20,000	SK13	4.5
	-135P		135		92							4.7
	-165P		165	92	122							4.9
	-200P		200		157							5.2
	-SK16-105P	2.75~16.0	105	62	62	40	40	40~70	SKG-18L	20,000	SK16	4.7
	-135P		135	92	92							4.9
	-165P		165		122							5.1
	-200P		200	90	157							5.5
	-SK20-105P	3.5~20.0	105	62	62	48.5	48.5	47~80	SKG-22	20,000	SK20	4.3
	-135P		135	92	92							4.6
	-165P		165	122	122							5.0
-200P	200		157	157	5.4							
-SK25-105P	7.5~25.4	105	62	62	55	55	50~85	SKG-28	15,000	SK25	5.2	
-135P		135	92	92							5.4	
-165P		165	122	122							5.6	
-200P		200	157	157							6.0	

- ★TINベアリングナットはP.275を参照下さい。
- ★ナットは付属しています。
- ★GHハンドルは付属していません。別途ご注文下さい。P.289
- ★すべてスルーホール型です。
- ★アジャストねじ(G No.)はP.278を参照下さい。
- ★スリムコレットはP.273を参照下さい。



GHハンドル P.289

日研 特殊ナット付スリムチャックのCode No. **NIKKEN**

■特殊ナット付スリムチャックのCode No.

標準仕様スリムチャックには片ロスパナ用ナットが、高速回転仕様スリムチャックにはGHハンドル用ナットが付属しています。特殊ナット付スリムチャックの発注時は、以下のCode No.をご指定下さい。

- ・標準仕様スリムチャック + Jタイプナット 末尾に“-J”を付加して下さい。例)BT40-SK10-90-J
- ・標準仕様スリムチャック + GHハンドル用ナット 末尾に“-G”を付加して下さい。例)BT40-SK10-90-G
- ・標準仕様スリムチャック + JタイプのGHハンドル用ナット 末尾に“-GJ”を付加して下さい。例)BT40-SK10-90-GJ
- ・高速回転仕様スリムチャック + Jタイプナット 末尾に“-J”を付加して下さい。例)BT40-SK10-90P-J

■特殊ナット付VCホルダのCode No.

- ・Jタイプナット付の場合、末尾に“-J”を付加して下さい。例)BT40-VC13-90-J

■特殊ナット付メジャードリームホルダのCode No.

- ・Jタイプナット付の場合、末尾に“-J”を付加して下さい。例)BT40-MDSK13-90-J
- ・片ロスパナ用ナット付の場合、末尾に“-SN”を付加して下さい。例)BT40-MDSK13-90-SN
- ・Jタイプの片ロスパナ用ナット付の場合、末尾に“-SNJ”を付加して下さい。例)BT40-MDSK13-90-SNJ

同時にRPT処理が必要な場合は、“-RP”を先に指定して下さい。例)BT40-SK10-90-RP-J ※ナットもRP仕様の場合“-RPF”