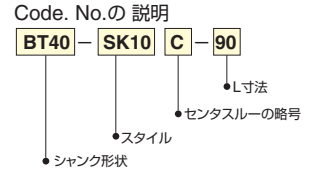
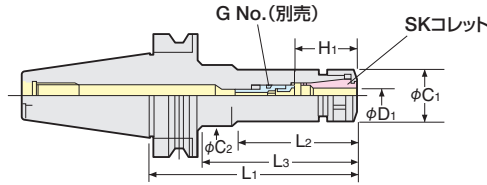


日研 高圧センタスルー型スリムチャック

(MAX. 7MPa)



高圧センタスルー対応
(MAX. 7MPa)



- Jナット付の場合のCode No.は末尾に“-J”を付加して下さい。(キャップは付属していません。)例)BT40-SK10C-90-J
- Jナットの場合、ナット全長が標準ナットに比べて6mm長くなりますので、ご注意ください。
- SK-Aコレット及びSK-ACコレットを使用される場合、SKコレットに呼び寸法より小さい径の刃具をつかむ場合、全長が約3mm程度短くなります。干渉チェックされる場合はご注意ください。

テーパ	Code No.	D1	H1	L2	L3	C1	C2	G No. (別売)	重量 (kg)	SKコレット
No.40	BT40-SK 6C- 90,120	4~6	26~31	51,60	60,90	19.5	32,32	SKG6-6HG	1.1,1.4	SK 6
	-SK10C- 90,120,150,180	5~10	33~41	48,73,73,73	60,90,118,148	27.5	40,40,34.5,39	SKG10-10HG	1.2,1.4,1.6,1.6	SK10
	-SK13C- 90,120,150,180	5~13	39~51	58,88,88,88	-,-,118,148	33	-,-,40,40	SKG13-10HG	1.4,1.6,1.8,1.8	SK13
	-SK16C- 90,120,150,180	10~16	45~57	58,88,118,148	-	40	-	SKG16-12HG	1.5,1.7,1.9,2.0	SK16
	-SK20C- 75, 90, 120	10~20	47~63	45,60,90	-	48.5	-	SKG20-18HG	1.4,1.6,2.0	SK20
	-SK25C- 90,120	16~25	60~65,60~70	61,91	-	55	-	SKG25-18HGD,SKG25-24HG	1.8,2.0	SK25
No.50	BT50-SK 6C-105,165	4~6	26~31	55,60	64,114	19.5	32,32	SKG6-6HG	3.8,4.0	SK 6
	-SK10C-105,135,165,200	5~10	33~41	57,70,75,75	-92,114,151	27.5	-32,32,36	SKG10-10HG	4.2,4.4,4.6,4.8	SK10
	-SK13C-105,135,165,200	5~13	39~51	62,92,92,92	-,-,122,157	33	-,-,45,45	SKG13-10HG	4.5,4.7,4.9,5.2	SK13
	-SK16C-105,135,165,200	10~16	45~57	62,92,90,90	-,-,122,157	40	-,-,50,52	SKG16-12HG	4.7,4.9,5.1,5.5	SK16
	-SK20C-105,135,165	10~20	47~63	62,92,122	-	48.5	-	SKG20-18HG	4.3,4.6,5.0	SK20
	-SK25C-105,165	16~25	60~70	62,122	-	55	-	SKG25-24HG	5.2,5.6	SK25

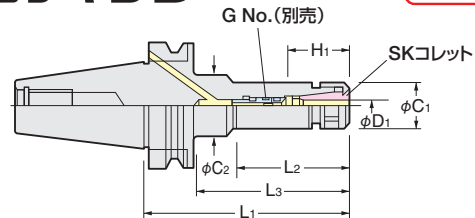
- ★ナットは付属しています。アジャストねじ(G No.)や締付スパナは付属していませんので別途ご注文下さい。☎P.289
- ★高速回転仕様は2Lockタイプになります。コードNo.は 例)NBT40-SK10C-90P
- 高速回転仕様には、専用ハンドルが必要です。☎P.289を参照下さい。
- ★RPT処理(防錆対策)のスリムチャックのコードNo.は末尾に“-RP”を付加して下さい。☎P.292 例:BT40-SK10C-90-RP
- ★D1の最小径より小さい径の場合、アジャストねじ(G No.)が特殊となります。☎P.278を参照下さい。★スリムコレットは☎P.273を参照下さい。



日研 フランジスルー型スリムチャック



フランジスルー対応
(MAX. 7MPa)



- Jナット付の場合のCode No.は末尾に“-J”を付加して下さい。(キャップは付属していません。)例)BT40-SK10F-90-J
- Jナットの場合、ナット全長が標準ナットに比べて6mm長くなりますので、ご注意ください。
- SK-Aコレット及びSK-ACコレットを使用される場合、SKコレットに呼び寸法より小さい径の刃具をつかむ場合、全長が約3mm程度短くなります。干渉チェックされる場合はご注意ください。

テーパ	Code No.	D1	H1	L2	L3	C1	C2	G No. (別売)	重量 (kg)	SKコレット
No.40	BT40-SK 6F- 90,120	4~6	26~31	51,60	60,90	19.5	32,32	SKG6-6HG	1.1,1.4	SK 6
	-SK10F- 90,120,150,180	5~10	33~41	48,73,73,73	60,90,118,148	27.5	40,40,34.5,39	SKG10-10HG	1.2,1.4,1.6,1.6	SK10
	-SK13F- 90,120,150,180	5~13	39~51	58,88,88,88	-,-,118,148	33	-,-,40,40	SKG13-10HG	1.4,1.7,1.8,1.8	SK13
	-SK16F- 90	10~16	45~50	58	-	40	-	SKG16-12HGB	1.5	SK16
	-120,150,180		45~57	88,118,148				SKG16-12HG	1.7,1.9,2.0	
	-SK20F- 90,120	10~20	57~63,47~63	60,90	-	48.5	-	SKG20-18HGB,SKG20-18HG	1.4,2.0	SK20
-SK25F- 90,120	16~25	50~58,55~65	61,91	-	55	-	SKG25-18HGB,SKG25-24HGA	1.8,2.0	SK25	
No.50	BT50-SK 6F-105,165	4~6	26~31	55,60	64,114	19.5	32,32	SKG6-6HG	3.8,4.0	SK 6
	-SK10F-105,165,200,225	5~10	33~41	57,75,75,75	-,114,151,178	27.5	-32,36,40	SKG10-10HG	4.2,4.6,4.8,5.1	SK10
	-SK13F-105,165,200	5~13	39~51	62,92,92	-,122,157	33	-,45,45	SKG13-10HG	4.5,4.9,5.2	SK13
	-SK16F-105,165,200	10~16	45~57	62,90,90	-,122,157	40	-,50,52	SKG16-12HG	4.7,5.1,5.5	SK16
	-SK20F-105,165	10~20	47~63	62,122	-	48.5	-	SKG20-18HG	4.3,5.0	SK20
	-SK25F-105,165	16~25	55~65,55~70	62,122	-	55	-	SKG25-24HGA,SKG25-24HG	5.2,5.6	SK25

- ★ナットは付属しています。アジャストねじ(G No.)締付スパナは付属していませんので別途ご注文下さい。☎P.289
- ★RPT処理(防錆対策)のスリムチャックのコードNo.は末尾に“-RP”を付加して下さい。☎P.292 例:BT40-SK10F-90-RP
- ★D1の最小径より小さい径の場合、アジャストねじ(G No.)が特殊となります。☎P.278を参照下さい。★スリムコレットは☎P.273を参照下さい。
- ★高速回転仕様は2Lockタイプになります。コードNo.は 例)NBT40-SK10F-90P
- 高速回転仕様には、GHハンドルが必要です。☎P.289を参照下さい。



- ブルスタッドはフランジスルー専用(クーラント逆流防止用Oリング付)となります。別途ご相談下さい。
- BT規格のフランジスルーの機械で、切削液をフランジ端面から供給するためのノズルの可動範囲が小さい場合、2Lock ツーリングのフランジ端面と干渉し使用出来ない場合が考えられます。必ず機械の仕様を確認してから2Lock ツーリングを採用して下さい。