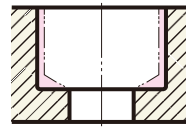


PF-RFSS

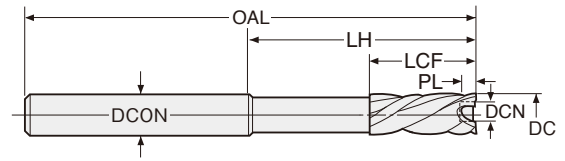
底付き穴用
超硬PFラジカルミルリーマ (ストレートシャック)



Code No.の説明(例)

PF- RFSS - 12.0

- リーマの径寸法
- ラジカルミルリーマシリーズ
- RFSS : ストレートシャック底付き穴
- PF : PF結合



エンド刃付
左ネジ 30-35°
TiCN2コート
切削条件 P.133

※アイコンの説明はP4をご覧ください。

製作区分の説明: ●=標準品 □=流通標準品 △=受注生産品

Code No.	製作区分	加工径 DC H7	全長 OAL	シャック径 DCON	食付長 PL	内径 DCN	刃長 LCF	シャック下 LH
PF-RFSS-10.5	●	10.5	115	12	0.6	5.0	22	65
-11.0	●	11.0	115	12	0.6	5.0	22	65
-11.5	●	11.5	125	12	0.6	5.0	22	70
-12.0	●	12.0	125	12	0.6	5.0	22	70
-12.5	●	12.5	130	12	0.6	5.0	22	75
-13.0	●	13.0	130	12	0.6	5.0	22	75
-13.5	●	13.5	130	16	0.6	7.0	22	75
-14.0	●	14.0	130	16	0.6	7.0	22	75
-15.0	●	15.0	140	16	0.6	7.0	22	80
-16.0	●	16.0	150	16	0.6	7.0	22	90
-17.0	●	17.0	150	20	0.6	7.0	24	90
-18.0	●	18.0	155	20	0.6	7.0	24	90

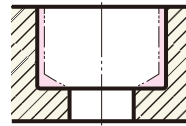
Code No.	製作区分	加工径 DC H7	全長 OAL	シャック径 DCON	食付長 PL	内径 DCN	刃長 LCF	シャック下 LH
PF-RFSS-19.0	●	19.0	155	20	0.6	9.0	24	90
-20.0	●	20.0	160	20	0.6	9.0	24	95
-21.0	●	21.0	170	20	0.6	9.0	24	105
-22.0	●	22.0	170	20	0.6	9.0	28	105
-23.0	●	23.0	180	25	0.6	9.0	28	110
-24.0	●	24.0	180	25	0.6	11.0	28	110
-25.0	●	25.0	190	25	0.6	11.0	28	120
-26.0	●	26.0	190	25	0.6	11.0	28	120
-27.0	●	27.0	190	25	0.6	14.0	28	120
-28.0	●	28.0	200	32	0.6	15.0	34	120
-29.0	●	29.0	200	32	0.6	15.0	34	120
-30.0	●	30.0	200	32	0.6	15.0	34	120

- ★食付長PLは食付部で、リーマ先端部から最大径DCが得られる長さをいいます。
- ★内径DCNは、底刃のついていない範囲を示します。底穴は、φDCN以上の下穴をあけておいて下さい。
- ★座面も仕上げる場合、固定サイクルを使わずエンド刃が座面に当たる直前に、送り落として下さい。

日研 超硬ラジカルミルリーマ ロングタイプ

RFS

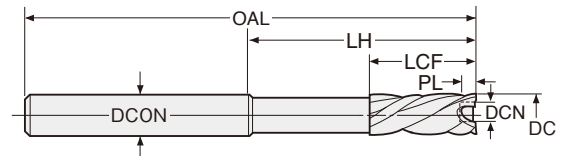
底付き穴用
超硬ラジカルミルリーマ(ロングタイプ)



Code No.の説明(例)

RFS - 12.0

- リーマの径寸法
- ラジカルミルリーマシリーズ
- RFS : ストレートシャックロング底付き穴



エンド刃付
左ネジ 30-35°
TiCN2コート
切削条件 P.133

※アイコンの説明はP4をご覧ください。

製作区分の説明: ●=標準品 □=流通標準品 △=受注生産品

Code No.	製作区分	加工径 DC H7	全長 OAL	シャック径 DCON	食付長 PL	内径 DCN	刃長 LCF	シャック下 LH
RFS-4.3	□	4.3						
-4.4	□	4.4						
-4.5	□	4.5	75	5	0.6	2.0	22	45
-4.6	□	4.6						
-4.7	□	4.7						
-4.8	□	4.8						
-4.9	□	4.9						
-4.97	□	4.97	75	5	0.6	2.5	22	45
-4.98	□	4.98						
-4.99	□	4.99						
-5.0	□	5.0						
-5.01	□	5.01						
-5.02	□	5.02						
-5.03	□	5.03						
-5.04	□	5.04	75	5	0.6	2.5	22	45
-5.05	□	5.05						
-5.1	□	5.1						
-5.2	□	5.2						
-5.3	□	5.3						
-5.4	□	5.4						
-5.5	□	5.5	100	6	0.6	3.0	25	65
-5.6	□	5.6						

Code No.	製作区分	加工径 DC H7	全長 OAL	シャック径 DCON	食付長 PL	内径 DCN	刃長 LCF	シャック下 LH
RFS-5.7	□	5.7						
-5.8	□	5.8						
-5.9	□	5.9						
-5.97	□	5.97	100	6	0.6	3.0	25	65
-5.98	□	5.98						
-5.99	□	5.99						
-6.0	□	6.0						
-6.01	□	6.01						
-6.02	□	6.02						
-6.03	□	6.03						
-6.04	□	6.04	100	6	0.6	3.0	25	65
-6.05	□	6.05						
-6.1	□	6.1						
-6.2	□	6.2						
-6.3	□	6.3						
-6.4	□	6.4						
-6.5	□	6.5	110	8	0.6	3.0	25	70
-6.6	□	6.6						
-6.7	□	6.7						
-6.8	□	6.8						
-6.9	□	6.9	110	8	0.6	3.5	25	70
-6.97	□	6.97						