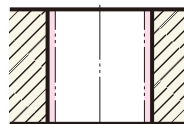


日研 NCセンサーマ 抜群な面粗度・耐久性



NCM

NCセンサーマ(モールステーパシヤク)



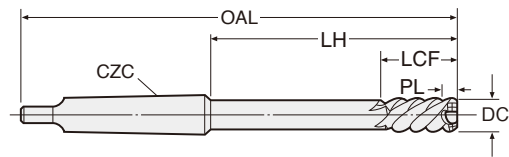
Code No.の説明(例)

NCM - **10.0**

●リーマの径寸法

●NCセンサーマシリーズ

NCM: モールステーパ



- エンド刃付
 - 左ネジ 45°
 - 不等分割
 - TiNコート
 - 切削条件 P.138
- ※アイコンの説明はP4をご覧ください。

製作区分の説明: ●=標準品 □=流通標準品 △=受注生産品

Code No.	製作区分	加工径 DC H7	全長 OAL	MT No. CZC	食付長 PL	刃長 LCF	シャンク下 LH
NCM- 3.0	□	3.0	110	MT1	4.0	20	44.5
- 3.5	□	3.5	115	MT1	4.0	22	49.5
- 4.0	□	4.0					
- 4.5	□	4.5	120	MT1	4.0	24	54.5
- 5.0	□	5.0					
- 5.5	□	5.5	130	MT1	4.2	25	64.5
- 6.0	●	6.0					
- 6.5	●	6.5	140	MT1	4.4	25	74.5
- 7.0	●	7.0	140	MT1	4.7	25	74.5
- 7.5	●	7.5	150	MT1	5.0	25	84.5
- 8.0	●	8.0	150	MT1	5.3	25	84.5
- 8.5	●	8.5	160	MT1	5.6	30	94.5
- 9.0	●	9.0	160	MT1	5.8	30	99.5
- 9.5	●	9.5	165	MT1	6.6	30	99.5
- 10.0	●	10	165	MT1	6.8	30	99.5
- 10.5	●	10.5	170	MT1	7.1	30	104.5
- 11.0	●	11.0	170	MT1	7.3	30	104.5
- 11.5	●	11.5	175	MT1	7.5	30	109.5
- 12.0	●	12.0					
- 12.5	●	12.5	180	MT1	7.7	30	114.5
- 13.0	●	13.0					
- 13.5	●	13.5	180	MT1	7.9	35	114.5
- 14.0	●	14.0					
- 14.5	●	14.5	200	MT2	8.1	35	120
- 15.0	●	15.0	200	MT2	8.3	35	120
- 15.5	●	15.5	205	MT2	9.4	35	125
- 16.0	●	16.0	205	MT2	9.6	35	125
- 16.5	●	16.5					
- 17.0	●	17.0	205	MT2	9.9	35	125
- 17.5	●	17.5	210	MT2	10.2	40	130
- 18.0	●	18.0	210	MT2	10.6	40	130
- 18.5	●	18.5	210	MT2	10.8	40	130
- 19.0	●	19.0	210	MT2	11.0	40	130
- 19.5	●	19.5	220	MT2	11.0	40	140
- 20.0	●	20.0					
- 20.5	●	20.5	230	MT2	11.0	40	150
- 21.0	●	21.0					
- 21.5	●	21.5	230	MT2	11.2	40	150
- 22.0	●	22.0					
- 22.5	●	22.5	240	MT2	11.2	40	160
- 23.0	●	23.0	240	MT2	11.4	40	160
- 23.5	●	23.5	250	MT3	11.6	40	151
- 24.0	●	24.0	250	MT3	11.8	40	151
- 24.5	●	24.5	255	MT3	11.8	40	156
- 25.0	●	25.0					
- 25.5	●	25.5	255	MT3	12.5	40	156
- 26.0	●	26.0					
- 26.5	●	26.5					
- 27.0	●	27.0					
- 27.5	●	27.5	260	MT3	12.5	45	161
- 28.0	●	28.0					
- 28.5	●	28.5					
- 29.0	●	29.0					
- 29.5	●	29.5					
- 30.0	●	30.0					
- 30.5	●	30.5					
- 31.0	●	31.0	300	MT3	12.5	45	201
- 31.5	●	31.5					

Code No.	製作区分	加工径 DC H7	全長 OAL	MT No. CZC	食付長 PL	刃長 LCF	シャンク下 LH
NCM- 32.0	●	32.0	300	MT3	12.5	45	201
- 32.5	●	32.5	325	MT4	12.5	45	201
- 33.0	●	33.0					
- 33.5	●	33.5	325	MT4	13.0	48	201
- 34.0	●	34.0					
- 34.5	●	34.5					
- 35.0	●	35.0					
- 35.5	●	35.0					
- 36.0	●	36.0	330	MT4	13.5	48	206
- 36.5	●	36.5	330	MT4	13.5	52	206
- 37.0	●	37.0					
- 37.5	●	37.5					
- 38.0	●	38.0					
- 38.5	●	38.5					
- 39.0	●	39.0					
- 39.5	●	39.5					
- 40.0	●	40.0					
- 40.5	●	40.5	330	MT4	14.0	55	206
- 41.0	●	41.0					
- 41.5	●	41.5					
- 42.0	●	42.0					
- 42.5	●	42.5	335	MT4	14.0	55	211
- 43.0	●	43.0					
- 43.5	●	43.5					
- 44.0	●	44.0					
- 44.5	●	44.5					
- 45.0	●	45.0					
- 45.5	●	45.5					
- 46.0	●	46.0	340	MT4	14.5	60	216
- 46.5	●	46.5					
- 47.0	●	47.0					
- 47.5	●	47.5	350	MT4	14.5	60	226
- 48.0	●	48.0					
- 48.5	●	48.5					
- 49.0	●	49.0					
- 49.5	●	49.5					
- 50.0	●	50.0	385	MT5	15.0	60	229
- 51.0	●	51.0	385	MT5	15.0	60	229
- 52.0	●	52.0					
- 53.0	●	53.0					
- 54.0	●	54.0					
- 55.0	●	55.0					
- 56.0	●	56.0					
- 57.0	●	57.0					
- 58.0	●	58.0	400	MT5	15.0	60	244
- 59.0	●	59.0					
- 60.0	●	60.0					
- 61.0	●	61.0					
- 62.0	●	62.0	400	MT5	15.0	60	244
- 63.0	●	63.0					
- 64.0	●	64.0					
- 65.0	●	65.0					
- 66.0	●	66.0					
- 67.0	●	67.0					
- 68.0	●	68.0					
- 69.0	●	69.0	400	MT5	15.0	65	244
- 70.0	●	70.0					
- 71.0	●	71.0					

ハイス

通り穴

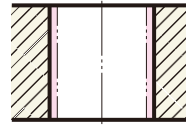


日研 NCセンサーリーマ 抜群な面粗度・耐久性



NCM

NCセンサーリーマ(モールステーパシヤク)

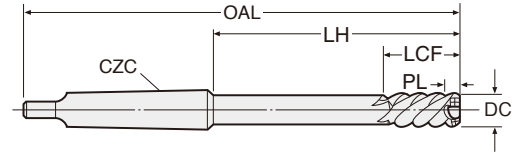


Code No.の説明(例)

NCM - **10.0**

- リーマの径寸法
- NCセンサーリーマシリーズ
- NCM: モールステーパ

- エンド刃付
 - 左ネジレ 45°
 - 不等分割
 - TiN コート
 - 切削条件 P.138
- ※アイコンの説明は P4をご覧ください。



製作区分の説明: ●=標準品 □=流通標準品 △=受注生産品

Code No.	製作区分	加工径 DC H7	全長 OAL	MT No. CZC	食付長 PL	刃長 LCF	シヤク下 LH
NCM- 72.0	●	72.0	400	MT5	15.0	65	244
- 73.0	●	73.0					
- 74.0	●	74.0					
- 75.0	●	75.0					
- 76.0	●	76.0					
- 77.0	●	77.0					
- 78.0	●	78.0	400	MT5	15.5	65	244
- 79.0	●	79.0					
- 80.0	●	80.0					
- 81.0	●	81.0					
- 82.0	●	82.0					
- 83.0	●	83.0					
- 84.0	●	84.0	400	MT5	15.5	65	244
- 85.0	●	85.0					
- 86.0	●	86.0					

Code No.	製作区分	加工径 DC H7	全長 OAL	MT No. CZC	食付長 PL	刃長 LCF	シヤク下 LH
NCM- 87.0	●	87.0	400	MT5	15.5	65	244
- 88.0	●	88.0					
- 89.0	●	89.0					
- 90.0	●	90.0					
- 91.0	●	91.0					
- 92.0	●	92.0					
- 93.0	●	93.0	400	MT5	15.5	65	244
- 94.0	●	94.0					
- 95.0	●	95.0					
- 96.0	●	96.0					
- 97.0	●	97.0					
- 98.0	●	98.0					
- 99.0	●	99.0					
-100.0	●	100.0					

★食付長PLは食付部で、リーマ先端部から最大径DCが得られる長さをいいます。
★極力ストレートシヤク NCセンサーリーマをお奨めします。

ハイス

通り穴



底付き穴

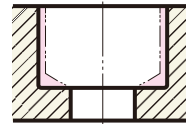


日研 NCセンサーリーマ 検査無用の穴精度



NCS-F

底付き穴用 NCセンサーリーマ(ストレートシヤク)

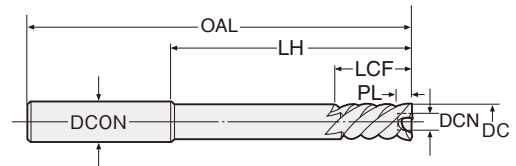


Code No.の説明(例)

NCS - **10.0** **F**

- 底付きリーマの意
- リーマの径寸法
- NCセンサーリーマシリーズ
- NCS: ストレートシヤク

- エンド刃付
 - 左ネジレ 45°
 - TiN コート
 - 切削条件 P.138
- ※アイコンの説明は P4をご覧ください。



製作区分の説明: ●=標準品 □=流通標準品 △=受注生産品

Code No.	製作区分	加工径 DC H7	全長 OAL	シヤク径 DCON	食付長 PL	内径 DCN	刃長 LCF	シヤク下 LH
NCS- 2.97F	□	2.97	70	3	0.6	1.5	20	45
- 2.98F	□	2.98						
- 2.99F	□	2.99						
- 3.0 F	□	3.0						
- 3.1 F	□	3.1						
- 3.2 F	□	3.2						
- 3.3 F	□	3.3	70	3	0.6	1.5	20	45
- 3.4 F	□	3.4						
- 3.5 F	□	3.5						
- 3.6 F	□	3.6						
- 3.7 F	□	3.7						
- 3.8 F	□	3.8						
- 3.9 F	□	3.9	80	4	0.6	1.5	22	53
- 3.97F	□	3.97						
- 3.98F	□	3.98						
- 3.99F	□	3.99						
- 4.0 F	□	4.0						
- 4.01F	□	4.01						
- 4.02F	□	4.02	80	4	0.6	1.5	22	53
- 4.03F	□	4.03						

Code No.	製作区分	加工径 DC H7	全長 OAL	シヤク径 DCON	食付長 PL	内径 DCN	刃長 LCF	シヤク下 LH
NCS- 4.04F	□	4.04	80	4	0.6	1.5	22	53
- 4.05F	□	4.05						
- 4.1 F	□	4.1						
- 4.2 F	□	4.2						
- 4.3 F	□	4.3						
- 4.4 F	□	4.4						
- 4.5 F	□	4.5	90	5	0.6	2.0	24	60
- 4.6 F	□	4.6						
- 4.7 F	□	4.7						
- 4.8 F	□	4.8						
- 4.9 F	□	4.9						
- 4.97F	□	4.97						
- 4.98F	□	4.98						
- 4.99F	□	4.99	90	5	0.6	2.0	24	60
- 5.0 F	□	5.0						
- 5.01F	□	5.01						
- 5.02F	□	5.02						
- 5.03F	□	5.03						
- 5.04F	□	5.04						
- 5.05F	□	5.05						

次頁へつづく